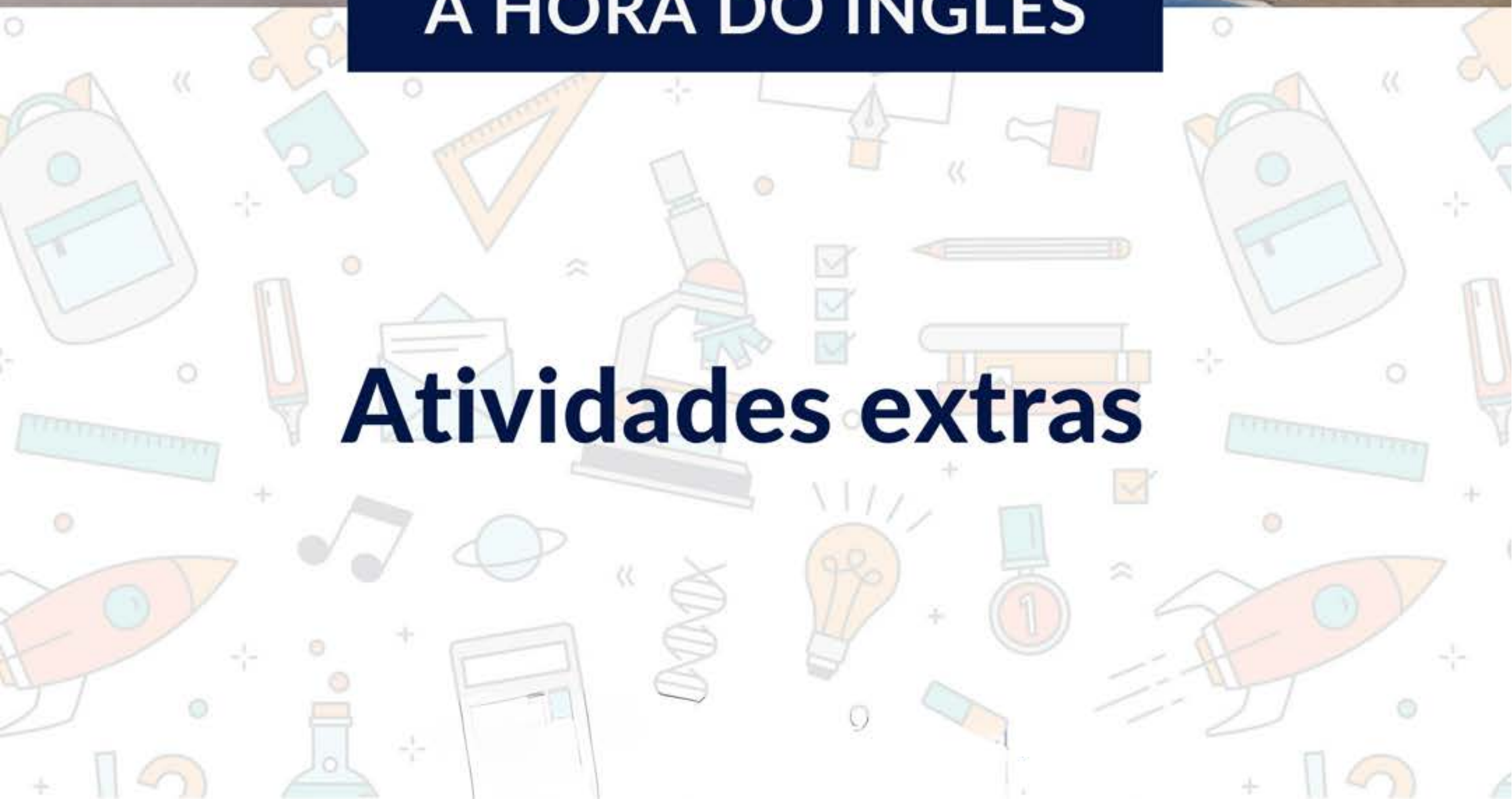




A HORA DO INGLÊS

Atividades extras



Caro(a) aluno(a),

Agradecemos pela sua participação no nosso curso **A HORA DO INGLÊS**. Tem sido uma jornada emocionante até agora, e estamos felizes em ver o seu progresso no aprendizado da língua inglesa.



Para enriquecer ainda mais a sua experiência de aprendizado, criamos essa apostila especial com diversos exercícios adicionais referente aos temas estudados em nosso curso. Para acessar cada atividade **basta clicar** no exercício que deseja realizar, e você será direcionado automaticamente.

➤ 1 - To be: present simple forms



The screenshot shows the 'Agenda Web' website interface. On the left, there is a navigation menu with the following items: 'Index of contents', 'To be: affirmative forms', 'To be: negative - questions', 'Intermediate exercises', 'Home', and 'Worksheets - handouts'. The main content area is titled 'To be - present' and lists 'Exercises - affirmative forms 1' with a numbered list of 10 items:

1. To be present: forms and pronouns
2. To be - present forms
3. To be: present - exercises
4. To be present + professions
5. To be - present : exercises
6. To be present + countries
7. To be present: am, is, are
8. To be - write : am - is - are
9. Write: am / is / are
10. Contracted forms - match



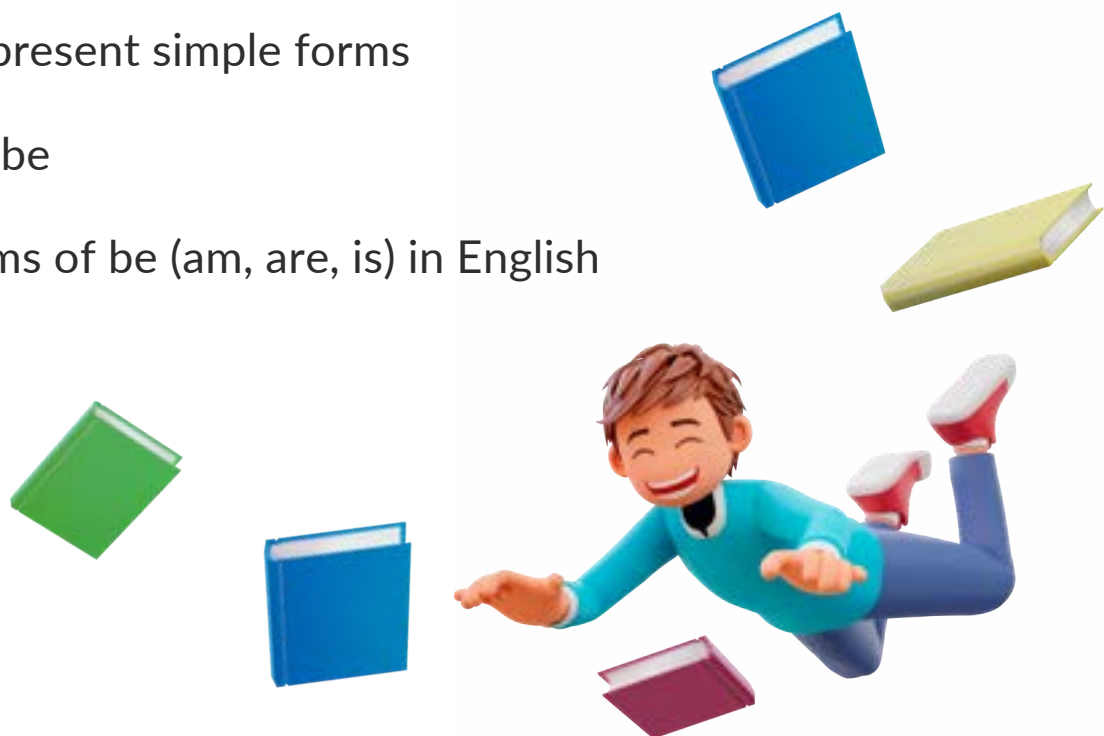


Class 1 - Verb to be

O verbo "to be" é fundamental em inglês. Ele indica estado, identidade e localização de pessoas e objetos. Possui formas como am, is e are. É usado para construir frases afirmativas, negativas e perguntas. Praticar seu uso adequado é essencial para a fluência na língua.

Para realizar as atividades, basta clicar nos links abaixo.

- 1 - To be: present simple forms
- 2 - Verb to be
- 3 - The forms of be (am, are, is) in English






Class 2 – Alphabet and greetings

O alfabeto e as saudações são conceitos básicos no aprendizado da língua inglesa. O alfabeto inglês é composto por 26 letras, e conhecer sua pronúncia é fundamental. As saudações, como "hello" (olá) e "goodbye" (adeus), são essenciais para cumprimentar e se despedir de outras pessoas. Dominar esses elementos iniciais é o primeiro passo para uma comunicação eficaz em inglês.

Para realizar as atividades, basta clicar nos links abaixo.

- 1 - The Alphabet 1
- 2 - ABC spelling
- 3 - Alphabet 2
- 4 - Greetings and Farewells
- 5 - Nice to meet you interactive





Class 3 – Countries and Nationalities

Nesta jornada de aprendizado, você aprendeu a como se expressar corretamente ao falar sobre países e suas respectivas nacionalidades. Vamos expandir nossos conhecimentos sobre o mundo com essas atividades selecionadas abaixo?

Para realizar as atividades, basta clicar nos links abaixo.

- 1 - Countries and adjectives
- 2 - Countries and nationalities 1
- 3 - Countries and nationalities 2





Class 4 – Ordinal and Cardinal Numbers

Agora é hora de aprimorar ainda mais seus conhecimentos nessa área fundamental do inglês. Nesta etapa de reforço, você encontrará uma seleção especial de exercícios que irão ajudá-lo a praticar e consolidar tudo o que aprendeu. Não perca essa oportunidade de fortalecer suas habilidades em inglês. Clique nos links abaixo e divirta-se aprimorando seu domínio dos números.

Para realizar as atividades, basta clicar nos links abaixo.

- [1 - Ordinal Numbers 1](#)
- [2 - Ordinal Numbers 2](#)
- [3 - Ordinal numbers - vocabulary](#)
- [4 - Cardinal Numbers 1](#)
- [5 - Numbers 1 to 100](#)
- [6 - Cardinal Numbers 2](#)
- [7 - Cardinal and Ordinal numbers](#)





Class 5 – Days of the week and Months of the year

Nesta etapa de reforço, você encontrará uma seleção especial de exercícios que irão ajudá-lo a praticar e aprimorar suas habilidades com os dias da semana e os meses do ano.

Fortaleça seu domínio dos termos temporais em inglês. Clique nos links abaixo e divirta-se praticando.

Para realizar as atividades, basta clicar nos links abaixo.

- 1 - The days of the week 1
- 2 - Days of the Week 2
- 3 - Months of the year 1
- 4 - Months wordsearch
- 5 - Months of the year 2





Class 6 – School objects and colors

Agora que você está familiarizado com o vocabulário e os conceitos relacionados a "School objects and colors", é hora de fortalecer ainda mais seu aprendizado. Para ajudá-lo nesse processo, selecionamos alguns links com exercícios adicionais. Cada exercício é uma oportunidade valiosa para aprimorar suas habilidades e se tornar mais confiante nesse assunto.

Para realizar as atividades, basta clicar nos links abaixo.

- 1 - school supplies
- 2 - In my classroom
- 3 - School things
- 4 - School supplies
- 5 - Brown bear, colour matching
- 6 - Colours 1
- 7 - Colours 2





Class 7 – Parts of the house – There is, There are

Agora, é hora de aprimorar ainda mais seus conhecimentos sobre as partes da casa e o uso das expressões "There is" e "There are" em inglês. Para fortalecer sua aprendizagem, selecionamos exercícios extras que ajudarão você a ganhar confiança e fluência na descrição das diferentes áreas da casa. Vamos lá!

Para realizar as atividades, basta clicar nos links abaixo.

- 1 - House and furniture 1
- 2 - House vocabulary
- 3 - My House
- 4 - My house 2
- 5 - House and furniture 2
- 6 - There is- there are





Class 8 – People's appearance

Nessa parte do curso, você aprendeu a descrever características físicas das pessoas, como altura, cor dos olhos, cabelo e muito mais! Para fortalecer sua aprendizagem, preparamos exercícios extras que ajudarão você a praticar a descrição de pessoas de forma precisa e detalhada. Aproveite os links abaixo e continue aprimorando suas habilidades. Quanto mais você praticar, mais confiante ficará ao descrever as pessoas em inglês. Vamos lá!

Para realizar as atividades, basta clicar nos links abaixo.

- 1 - Appearance 1
- 2 - What do you look like?
- 3 - Appearance 2
- 4 - Describing people





Class 9 - Animals

Agora é hora de explorar um pouco mais o mundo dos animais em inglês! Através da prática, você fortalecerá seu vocabulário e suas habilidades sobre o tema. Aproveite os links abaixo e mergulhe na fascinante diversidade do reino animal. Continue aperfeiçoando suas habilidades e torne-se um mestre em descrever os animais em inglês.

Para realizar as atividades, basta clicar nos links abaixo.

- 1 - Drag and drop Wild Animals
- 2 - Animals description 1
- 3 - Farm Animals
- 4 - What pet is it?
- 5 - Animals Smart junior
- 6 - Animal description 2
- 7 - Wild animals





Class 10 – Occupations

Agora é hora de explorar o fascinante mundo das profissões e ocupações em inglês. Os links abaixo irão direcioná-lo para uma variedade de exercícios divertidos que o ajudarão a consolidar seu aprendizado no tema. Continue se dedicando e logo você se tornará um especialista em descrever empregos e profissões em inglês. Divirta-se e continue aprendendo!

Para realizar as atividades, basta clicar nos links abaixo.

- 1 - Jobs and occupations 1
- 2 - Professions
- 3 - Jobs and occupations 2
- 4 - What Do You Want To Be?
- 5 - Jobs and occupations 3
- 6 - Find the pairs





Thank you